



Mitgezählt

Jahresbericht 2016

1
16

 Vorwort des Rektors

 Entwicklung der Studierendenzahlen

 Studierende und Absolventen

 Abschlüsse, Promotionen, Habilitationen



Hinter Zahlen stehen Menschen

Liebe Leserin, lieber Leser,

Erfolge lassen sich auch in Zahlen ausdrücken. Die wichtigsten Kennziffern zur Leistungsbilanz unserer Universität im vergangenen Jahr finden Sie hier kurz und anschaulich aufbereitet. Doch hinter diesen Zahlen stehen kluge Köpfe – Mitarbeiterinnen und Mitarbeiter, die sich engagieren und Großartiges geleistet haben.

Ob in der Forschung, der Lehre, bei den familienfreundlichen Maßnahmen oder im Umweltschutz: Im vergangenen Jahr hat sich die Universität Freiburg wieder in allen Bereichen dynamisch und positiv weiterentwickelt. Bei der Zahl der Studierenden ebenso wie bei den Drittmitteln konnten wir unser außergewöhnlich hohes Niveau halten.

Dieser Jahresbericht bietet nur einen kurzen Einblick in die Entwicklung und die Strukturen unserer Universität. Wir informieren Sie aber über unsere Homepage (www.uni-freiburg.de) oder über unsere Publikationen gern ausführlicher über die vielfältigen Forschungs- und Studienangebote. Werfen Sie doch einen Blick in unser Forschungsmagazin uni'wissen, die Universitätszeitung uni'leben oder das Magazin

uni'alumni für ehemalige Studierende. Dort erfahren Sie im Detail alles Wissenswerte über unsere Universität.

Alle weiteren Zahlen finden Sie in unserem Statistik-Web, in dem wir die grundlegenden und oft nachgefragten Statistiken der Universität aufbereitet haben:

www.statistik.uni-freiburg.de

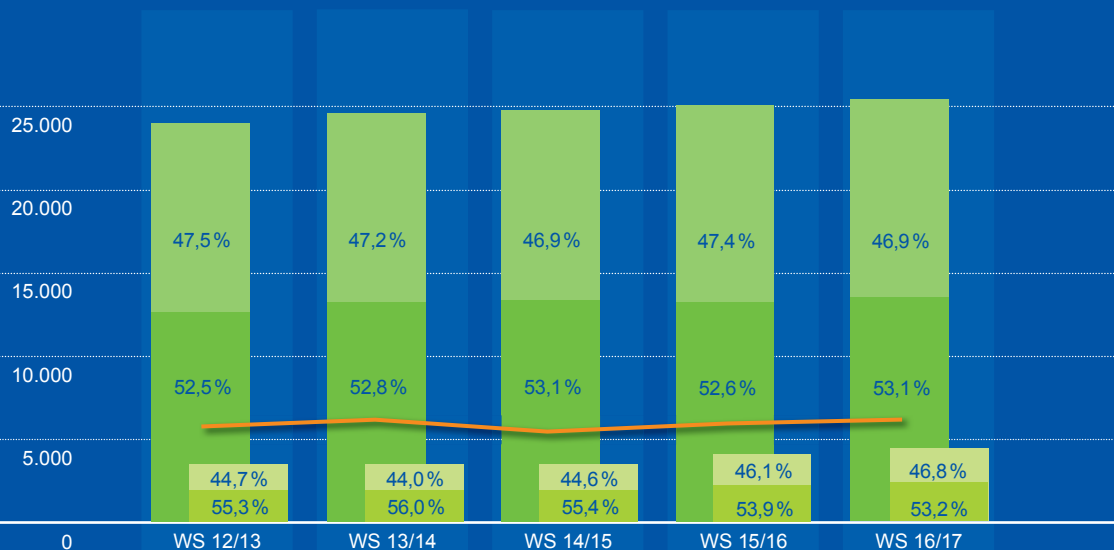
Ich wünsche Ihnen viel Vergnügen bei der Lektüre.

Ihr

Prof. Dr. Hans-Jochen Schiewer
Rektor

Entwicklung der Studierendenzahlen

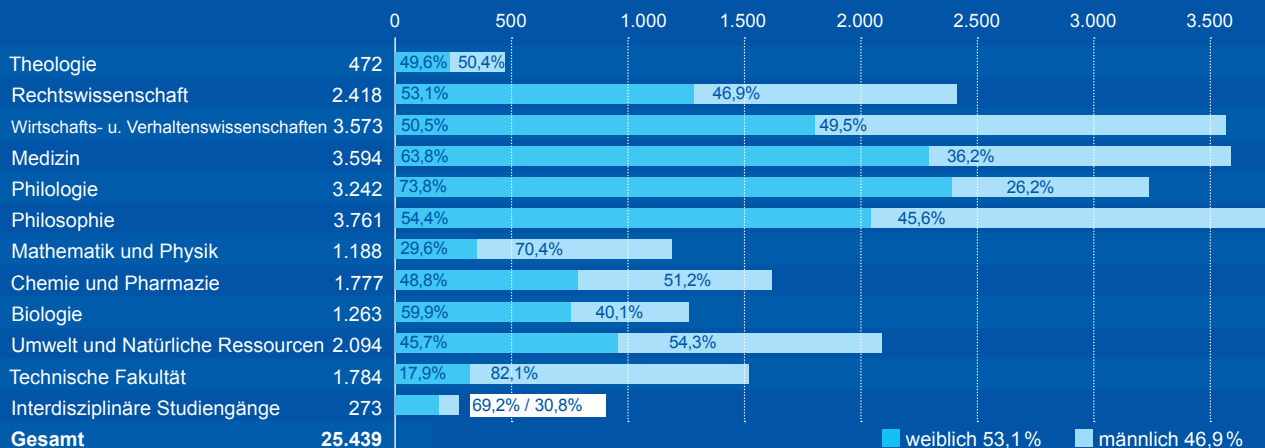
mit Erst- und Neuimmatrikulierten,
Frauen- und Ausländeranteil



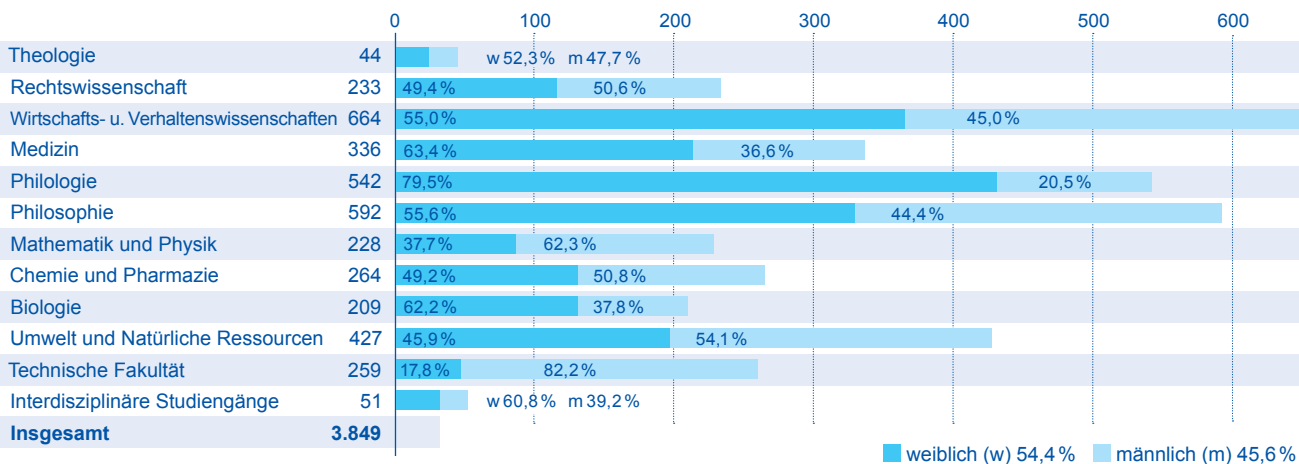
Studierende weiblich	12.639	13.057	13.159	13.238	13.499
Studierende männlich	11.435	11.664	11.643	11.920	11.940
Studierende gesamt	24.074	24.721	24.802	25.158	25.439
Ausl. Studierende weiblich	1.922	2.020	2.094	2.190	2.310
Ausl. Studierende männlich	1.553	1.586	1.689	1.874	2.029
Ausl. Studierende gesamt	3.475	3.606	3.783	4.064	4.339
Ausl. Studierende in %	14,4 %	14,6 %	15,3 %	16,2 %	17,1 %
Erst- und Neuimmatrikulierte	5.683	5.842	5.345	5.729	5.836

Studierende und Absolventen (w/m) nach Fakultäten

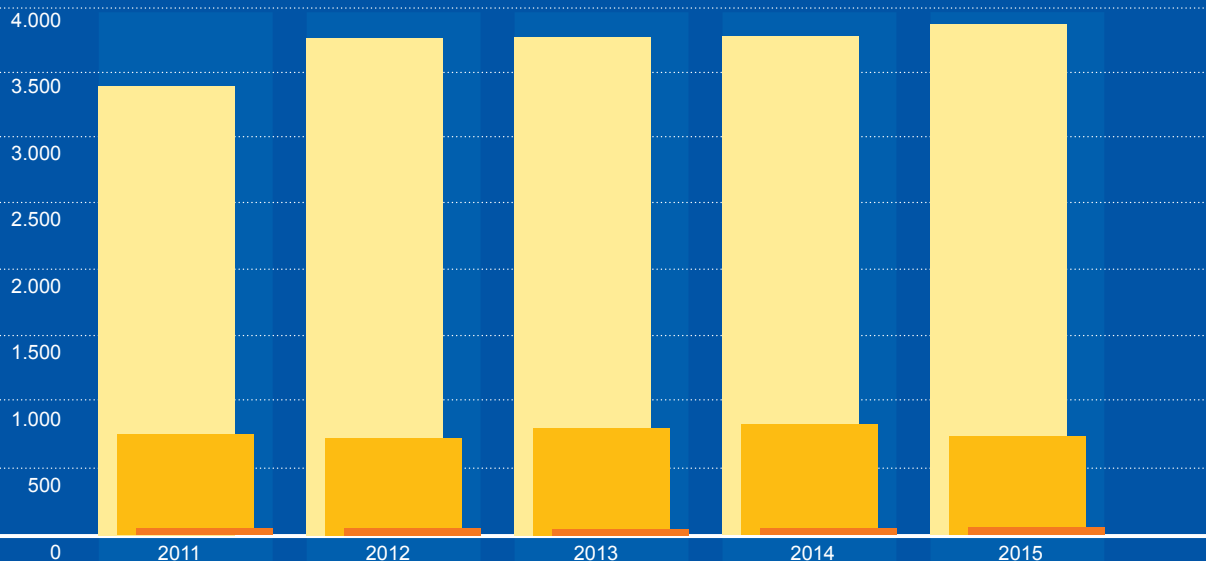
Studierende im Wintersemester 2016/17



Absolventen (w/m) 2015



Abschlüsse Promotionen Habilitationen



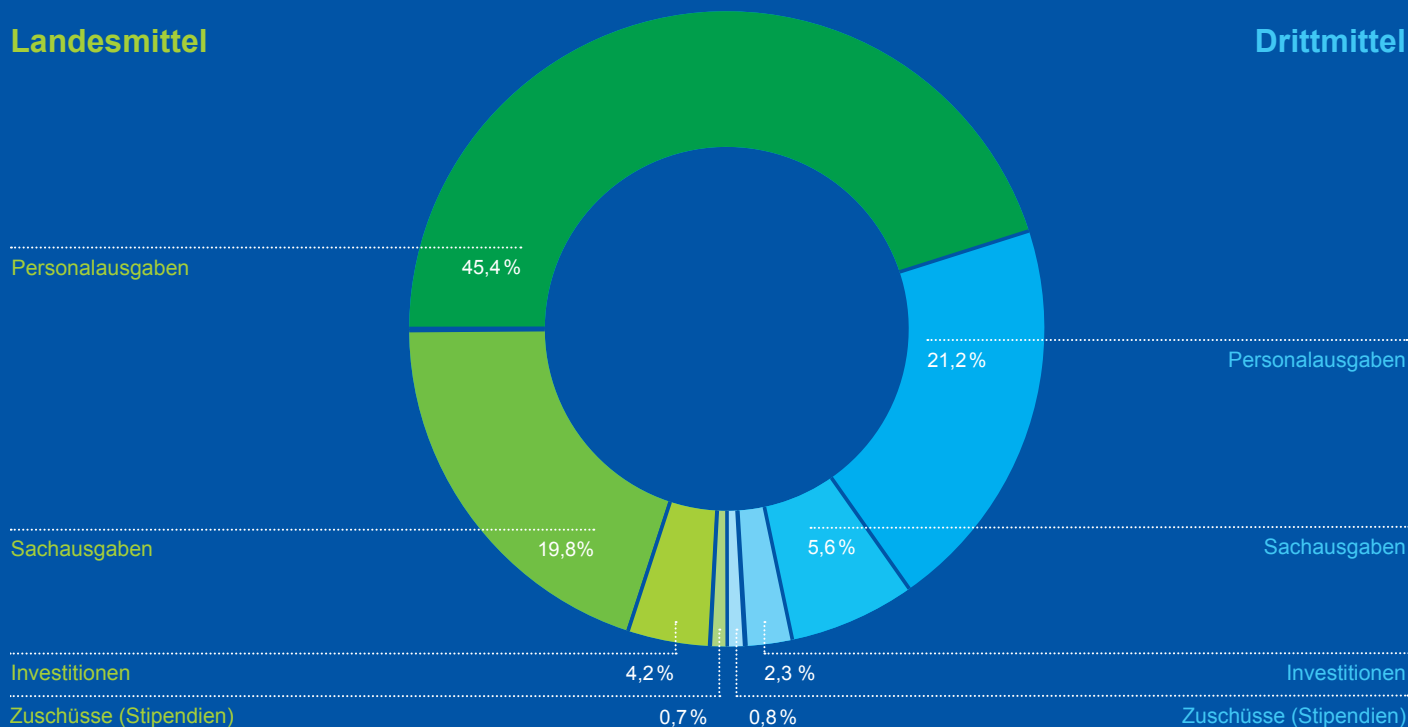
	Abschlüsse gesamt	3.389		3.746		3.753		3.759		3.849	
	davon weiblich	53,7%		54,4%		53,8%		54,3%		54,4%	
	davon männlich	46,3%		45,6%		46,2%		45,7%		45,6%	
	Promotionen gesamt	760		735		807		829		744	
	davon weiblich	45,4%		47,9%		46,5%		44,8%		44,6%	
	davon männlich	54,6%		52,1%		53,5%		55,2%		55,4%	
	Habilitationen gesamt	52		57		49		50		59	
	davon weiblich	25,0%		15,8%		22,4%		26,0%		35,6%	
	davon männlich	75,0%		84,2%		77,6%		74,0%		64,4%	

Gesamtausgaben

ohne Medizin/Klinikum

Landesmittel

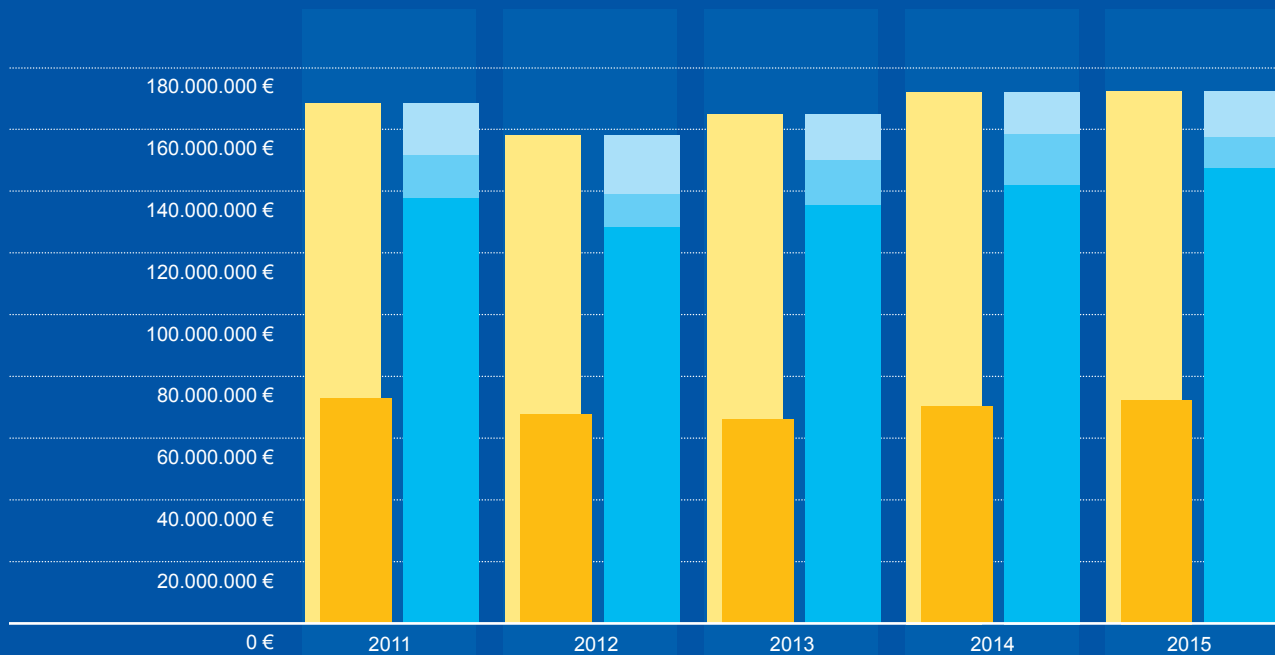
Drittmittel



Ausgaben in Mio. €	2013	2014	2015	Gesamtausgaben		
				effektives Total	davon Landesmittel	davon Drittmittel
Personalausgaben	208,0	214,8	225,6	225.626.135 €	153.881.525 €	71.744.610 €
Sachausgaben	73,6	105,2	86,2	86.168.872 €	67.054.689 €	19.114.184 €
Investitionen	12,7	14,6	22,0	21.962.653 €	14.196.127 €	7.766.526 €
Zuschüsse (Stipendien)	5,5	5,2	5,1	5.138.443 €	2.347.530 €	2.790.913 €
Total	299,8	339,8	338,9	338.896.103 €	237.479.870 €	101.416.233 €
davon Drittmittel	99,4	105,8	101,4			
Bauausgaben (Quelle: Vermögen und Bau Baden-Württemberg)	35,5	33,5	38,7			

Gesamtausgaben

Drittmittleinnahmen



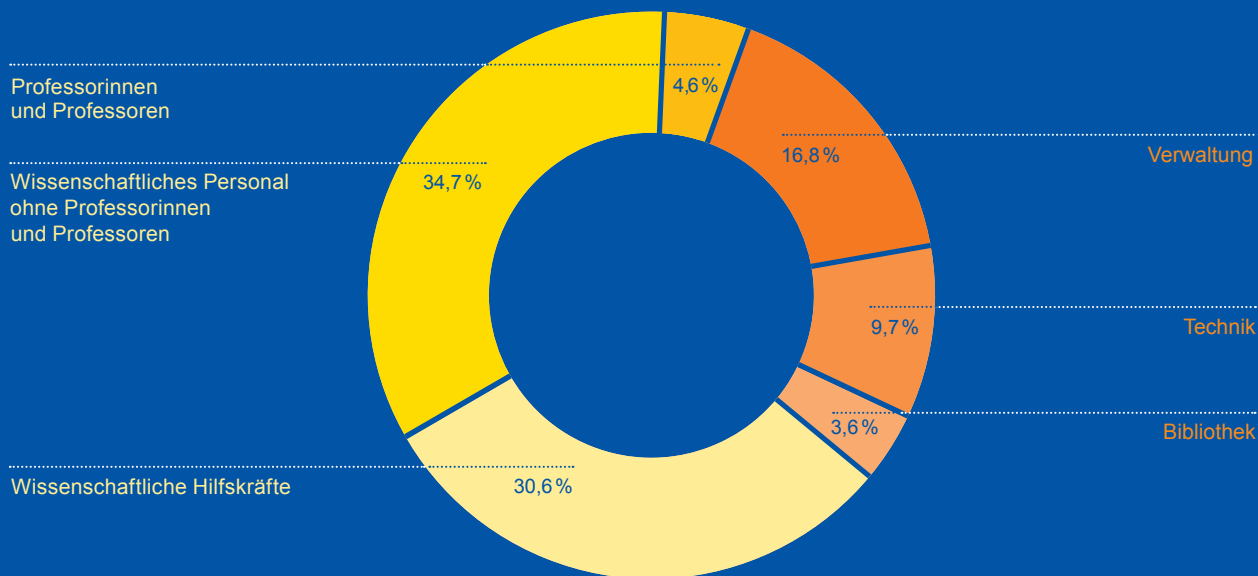
Universität gesamt	168.733.245	158.320.410	165.174.822	172.734.657	172.600.415
davon Medizin	72.826.682	67.842.125	66.285.305	70.751.149	72.648.730
davon:					
öffentliche Drittmittel	137.946.190	128.805.643	135.898.919	142.482.906	147.982.771
Industrieförderung	13.943.932	10.440.405	14.379.780	16.376.185	14.825.537
sonstige ¹⁾ Drittmittel	16.843.123	19.074.362	14.896.123	13.875.566	9.792.107
¹⁾ nicht-öffentliche Drittmittel ohne Industrieaufträge					

Personal nach Dienstarten

ohne Klinikum

Wissenschaftliches Personal

Nichtwissenschaftliches Personal



	2013	2014	2015
Wissenschaftliches Personal	4.807	4.839	4.727
Professorinnen und Professoren	309	316	314
Wissenschaftliches Personal ohne Professorinnen und Professoren	2.294	2.358	2.343
davon aus Drittmitteln	1.263	1.319	1.207
Wissenschaftliche Hilfskräfte	2.204	2.165	2.070
Nichtwissenschaftliches Personal	1.981	2.025	2.033
Verwaltung	1.050	1.090	1.132
Technik	671	660	658
Bibliothek	260	275	243
aus Drittmitteln	179	196	182
Auszubildende	77	70	77
Beschäftigte Personen gesamt	6.788	6.864	6.760

Infrastruktur

Flächen, Gebäude, Räume

	2013	2014	2015
Zahl der Gebäude	157	162	168
Zahl der Räume (ohne Nebennutzfläche)	9.403	9.730	9.910
Hörsäle mit mehr als 100 Plätzen	34	35	35
Hauptnutzfläche in m ²	247.960	267.980	265.133
Nettogrundrissfläche in m ²	476.323	507.075	508.604

Versorgung und Entsorgung

	2013	2014	2015
Stromverbrauch (kWh)	48.598.599	48.082.528	49.007.696
Stromkosten in Mio. €	8,53	9,00	8,62
Wasserverbrauch (m ³ /a)	329.633	558.151	1.101.431
Wasser-/Abwasserkosten in Mio. €	0,49	0,51	0,54
Heizkosten einschl. Gasverbrauch in Mio. €	4,61	4,00	3,90



Impressum

Die Albert-Ludwigs-Universität Freiburg erreicht in allen Hochschulrankings Spitzenplätze. Mehr als 25.400 Studierende aus etwa 135 Nationen sind in 201 Studiengängen eingeschrieben. Etwa 6.760 Lehrkräfte sowie nichtwissenschaftliche Mitarbeiterinnen und Mitarbeiter engagieren sich – und erleben, dass Familienfreundlichkeit, Gleichstellung und Umweltschutz hier ernst genommen werden.

Der „Jahresbericht in Zahlen“ erscheint einmal jährlich.

Herausgeber

Der Rektor der Albert-Ludwigs-Universität Freiburg, Prof. Dr. Hans-Jochen Schiewer

Redaktion

Rudolf-Werner Dreier (verantwortlich),
Isabel Peter, Anne Rahmig, Christoph Litz

Anschrift der Redaktion

Presse und Öffentlichkeitsarbeit
Albert-Ludwigs-Universität
Fahnenbergplatz
79098 Freiburg
Telefon 0761/ 203-4301
Fax 0761/ 203-4278
E-Mail info@pr.uni-freiburg.de

Auflage

10.000 Exemplare

Gestaltung

Kathrin Jachmann

Druck und Verarbeitung

Hofmann Druck, Emmendingen

© Albert-Ludwigs-Universität Freiburg.

Alle Rechte vorbehalten.

Nachdruck, auch auszugsweise, nur mit Genehmigung der Redaktion.

Fotos: Silvia Gehrke, Thomas Kunz,
Sandra Meyndt, Patrick Seeger

Presse- und Öffentlichkeitsarbeit
Albert-Ludwigs-Universität
Fahnenbergplatz
79098 Freiburg
Telefon 0761/203-4302
Fax 0761/203-4278
E-Mail info@pr.uni-freiburg.de

Albert-Ludwigs-Universität Freiburg
